

## 「筆ぐるめで作るかんたん年賀状講座 2024年版」受講資料

このたびは「筆ぐるめで作るかんたん年賀状講座 2024年版」をご受講いただき、ありがとうございます。この資料は受講に際して必要な事項をまとめたものです。こちらに記載の情報を必要に応じてご確認ください。

### 【1. ご自宅での環境設定】

ご自宅で実際に年賀状を作成される場合は、「筆ぐるめでつくるかんたん年賀状 2024」の80ページから83ページに記載されている動作環境およびインストール手順を参考に、アプリのインストールをしてください。印刷設定については、ご利用プリンターのメーカーホームページや取扱説明書などをご確認ください。




### 【2. 受講に際してのご注意】

- ◇ 量販店等で販売されている「筆ぐるめ」はバージョン「31」となりますが、書籍に付属している「筆ぐるめ」は昨年バージョンの簡易版となる「筆ぐるめ30特別版」です。
- ◇ 本講座映像内では、ご自宅で書籍に付属する「筆ぐるめ30特別版」をインストールされた際に、授業と同様の操作を行っていただけるよう、「筆ぐるめ30製品版」を使用して操作を行っています。ただし、「特別版」と「製品版」ではメニュー表示等に若干の違いがございます。
- ◇ 書籍の巻末には筆ぐるめの操作方法が掲載されていますが、本講座映像内でご紹介する操作とは一部異なる操作がございますことをご了承ください。
- ◇ 受講の際には、書籍（付属 DVD-ROM を含む）と本資料も忘れずに教室にお持ちください。
- ◇ フチなし印刷対応のプリンターをお持ちの場合、印刷可能枠よりも少しはみ出るくらいに拡大することでフチのない裏面を作成することができます。

### 【3. 各回の確認事項について】

#### 第1回 筆ぐるめを使ってみよう

##### 【DVD-ROM 使用素材】

	1077A (38 ページ)
	DVD-ROM 収録フォルダー  ▶  年賀状 ▶  038-039

## 第2回 写真入りの年賀状を作ろう

【DVD-ROM 使用素材】

	
<p>1064A (35 ページ)</p>	<p>3012A (67 ページ)</p>
<p>DVD-ROM 収録フォルダー</p> <p>  年賀状  034-035</p>	<p>DVD-ROM 収録フォルダー</p> <p>  デジカメ年賀状  066-067</p>



## 第3回 写真を編集しよう

【DVD-ROM 使用素材】

	<p>3037A (71 ページ)</p> <p>DVD-ROM 収録フォルダー</p> <p>  デジカメ年賀状  070-071</p>
---	--

## 第4回 パーツ素材を使って年賀状を作ろう

【DVD-ROM 使用素材】

		
<p>8030D</p>	<p>4276</p>	<p>6425</p>
<p>  パーツ背景</p>	<p>  パーツ干支</p>	<p>  パーツ篆刻</p>

		
5015	5072	5083
		

## 第5回 宛名面を作ろう

### 【入力事項】

(宛名情報①)	氏名 : 市民 花子 (しみん はなこ) 郵便番号 : 102-0083 住所 : 東京都千代田区麹町 1-*-5 千代田ビル 501
(宛名情報②)	氏名 : 井上 健司 (いのうえ けんじ) 郵便番号 : 880-0011 住所 : 宮崎県宮崎市上野町 33-*-8 グリーンビル宮崎 203 連名1 : 裕子 / 連名2 : 一郎
(宛名情報③)	氏名 : 佐藤 幸一 (さとう こういち) 郵便番号 : 578-0935 住所 : 大阪府東大阪市若江東町 2-*-5 連名1 : 幸恵
(宛名情報④)	氏名 : 細川 たかお (ほそかわ たかお) 郵便番号 : 310-0012 住所 : 茨城県水戸市城東5-* メゾン井上 101

(差出人)	氏名 : 市民 太郎 (しみん たろう) 郵便番号 : 541-0042 住所 : 大阪府大阪市中央区今橋 1-*-1 千田マンション 131
-------	---

## 第6回 住所録を活用しよう

### 【使用住所録】

Excel®で作成した「年賀状住所録」を使用します（保存場所：ドキュメント＞筆ぐるめ2024）