


ChatGPT（チャットジーピーティー）を開く

① ChatGPT をタップ



② アプリが開く



ChatGPT とは、入力した質問に対して人間のように自然な会話ができる対話型の AI チャットサービスのひとつです。

今回使用する ChatGPT のアプリは、GooglePlay から無料で手に入れることができます。（利用には会員登録が必要です。）



ChatGPT は基本的には英語のアプリですが、日本語での利用も可能です。今回は、国内旅行のプランを相談してみましょう。

旅行プランを相談する

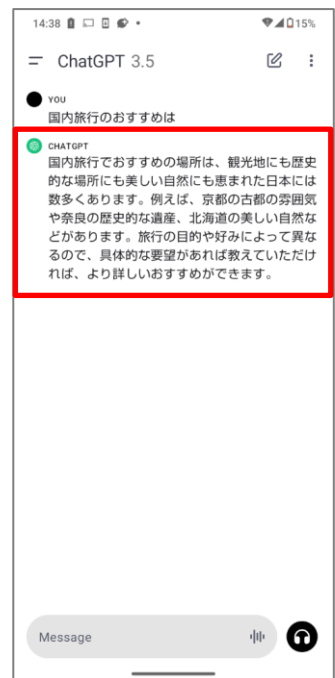
① 質問を入力



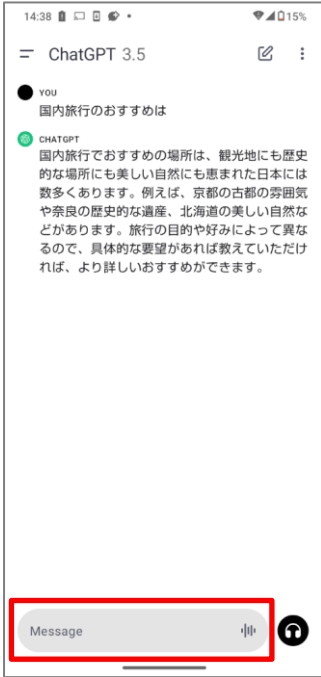
② ↑ をタップ



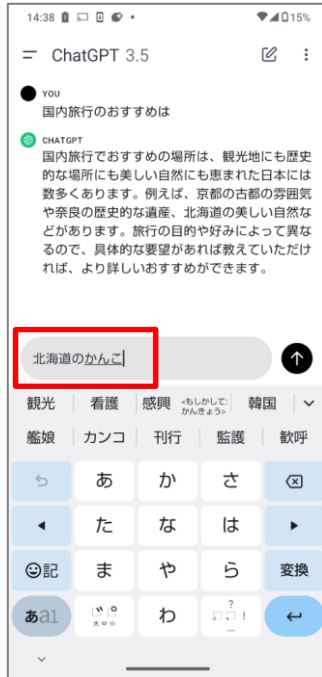
③ ChatGPT から返答がくる



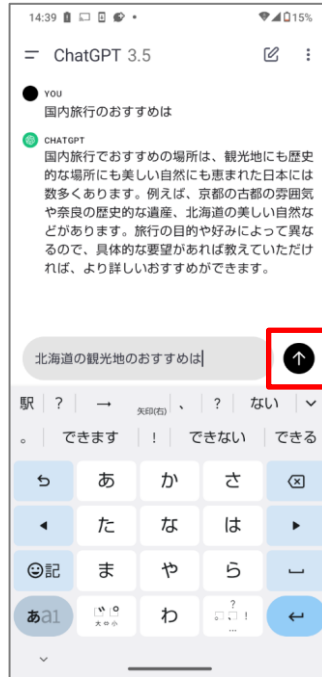
④下のボックスをタップ



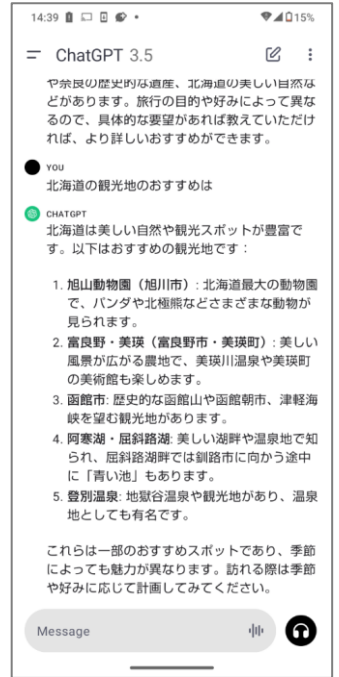
⑤追加の質問を入力



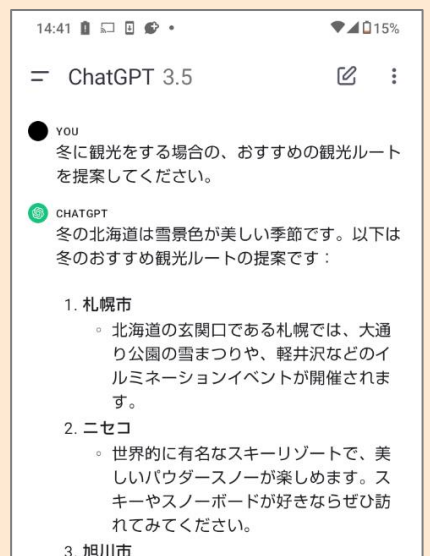
⑥↑をタップ



⑦ChatGPT から返答がくる



季節やグルメ、行きたい場所など、さらに具体的なキーワードを入れて追加の質問をすることで、より目的に合わせた返答がきます。旅行アドバイザーに相談するかのように、会話形式で色々な質問をして相談してみましょう。



MEMO

---



---



---



---



---



---



---